

## СОДЕРЖАНИЕ

- Внутренний долговой рынок**
- Итоги торгов государственными рублевыми облигациями**
- Итоги торгов негосударственными рублевыми облигациями**
- Денежный рынок**
- Рынок еврооблигаций**

## ЭКОНОМИЧЕСКИЕ ИНДИКАТОРЫ

**Денежный рынок**

Показатель	Посл.	Пред.	Нач. мес.	Нач. года
Курс ЦБ USD/RUR	23.3759	23.4147	23.4573	24.5462
Курс ЦБ EUR/RUR	37.1069	37.0561	36.9077	35.9332
Курс EUR/USD	1.5874	1.5826	1.5734	1.4639
Ставка Fed Funds	2.00	2.00	2.00	4.25
Ставка ЕЦБ	4.25	4.00	4.00	4.00

## ОСНОВНЫЕ НОВОСТИ

- Fitch подтвердило рейтинг Русского Универсального Банка, Россия, на уровне «В-», прогноз «Стабильный».
- Аукцион по размещению облигаций 50 выпуска ГОВЗ Москвы не состоялся в связи с отсутствием заявок, удовлетворяющих эмитента по цене.
- 17 июля начнется размещение облигаций серии 01 ООО «КОМОС ГРУПП» общим объемом 2 млрд. рублей.
- Прогнозируемая ставка 1 купона по облигациям ООО «Баренцев Финанс» находится на уровне 16.00 – 16.50 % - организатор.
- ЕЦБ повысил ключевую ставку рефинансирования на 25 базисных пунктов до 4.25 %.
- Fitch присвоило выпуску облигаций Банка ЗЕНИТ объемом 5 млрд. рублей рейтинг «BBB+(rus)».
- Fitch присвоило новому выпуску еврооблигаций Альфа-Банка рейтинг «BB».
- Промсвязьбанк разместил евробонды на 150 млн. долларов США под 10.75 % годовых.
- Размещение облигаций ООО ВымпелКом-Инвест запланировано на вторую половину июля 2008 года. Ориентировочная ставка купона по облигациям – 8.75 – 9.25 % годовых.
- Moody's изменило прогноз по рейтингам «БТА Банка» В1 на стабильный с позитивного.
- Fitch присвоило пятой эмиссии внутренних облигаций Северо-Западного Телекома финальный рейтинг «A+(rus)».
- Ставка 1 купона по облигациям четвертой серии ОАО Банк «Петрокоммерц» составила 9.99 % годовых.
- Ставка первого купона по облигациям ООО «Наука-Связь» утверждена в размере 15 % годовых.

**Остатки на кор/сч ЦБ (млрд. рублей)**

По России	652.2	659.3	625.4	801.5
По Москве	459.3	467.5	427.6	576.5
Депозиты банков	431.0	404.9	328.7	270.3

**Межбанковский рынок и мировые индикаторы**

Показатель	Посл.	Пред.	Нач. мес.	Нач. года
Mosprime 6m	6.50	6.50	6.50	6.74
Mibor - 1 день	3.98	3.99	3.80	4.16
Libor 6m USD	3.1300	3.1338	3.1538	4.5663
Индекс EMBI+	302	301	296	250
Индекс EMBI+ Rus	179	174	174	160

**Долговые рынки**

Показатель	Посл.	Пред.	Нач. мес.	Нач. года
10Y UST	3.98	3.97	3.95	4.03
Rus'30	5.73	5.73	5.76	5.60
Москва 39	7.28	7.28	7.25	6.52
Газпром А6	7.01	7.01	7.35	6.89
ОФЗ 46018	6.88	6.85	6.86	6.47

**Товарные и фондовые рынки**

Показатель	Посл.	Пред.	Нач. мес.	Нач. года
Индекс Dow Jones	11288.54	11215.51	11346.51	13043.96
Индекс РТС	2211.73	2255.46	2318.61	2296.56
Brent Crude (ICE)	146.17	145.70	140.31	97.85
Light Sweet (NYMEX)	145.39	144.34	140.21	99.62
Gold	931.9	944.8	929.3	866.4

## Комментарий по рынку внутренних долгов

Торги на рынке рублевых облигаций вчера протекали вяло. В корпоративном сегменте при этом единой динамики котировок не прослеживалось. Отметим, что в облигациях между ценой покупки и ценой продажи продолжают сохраняться довольно широкие спреды. Таким образом, можно заключить, что у участников торгов отсутствуют идеи. И не исключено, что четких движений на рынке внутренних обязательств мы не увидим вплоть до появления каких-либо «громких» новостей. Также не исключено, что движения на рынке начнутся с появлением очередных результатов аукционов по размещению качественных долгов. Отметим здесь же, что ближайшее крупное размещение запланировано на 09 июля (РЖД 08, объем – 20 млрд. рублей).

В сегменте рублевого госдолга в четверг ничего нового не происходило. На рынке ОФЗ продолжается стагнация. В сопровождении относительно низкой активности участников рынка котировки гособлигаций изменяются разнонаправлено. Идеи в данном сегменте рынка нет и, скорее всего, не появится до тех пор, пока госструктуры не «отпустят» рынок. А этого, по-видимому, в ближайшее время не случится, т.к. цены на нефть держатся на довольно высоком уровне. На этом фоне присутствует некий профицит бюджета, «лишние» средства из которого направляются в частности в сегмент российских гособлигаций.

Общий объем торгов на вторичном рынке составил около 244.43 млн. рублей против 234.81 млн. рублей сессией ранее.

Ситуация на денежно-кредитном рынке вчера оставалась стабильной. Ставка MIACR по однодневным МБК по итогам торгов в четверг составила значение равное 3.66 % годовых, поднявшись на 18 б.п. по отношению к уровню предыдущей сессии. Объемы средств, привлекаемые банками в рамках аукциона РЕПО с ЦБ РФ, при этом снизились. По итогам дня кредитные организации заняли около 366.11 млн. рублей под ставку 6.79 % годовых. Сессией ранее суммарный объем привлечения РЕПО составил порядка 408.5 млн. рублей. Как и прежде второй аукцион не состоялся в связи с отсутствием заявок.

Сегодня значительных перемен в конъюнктуре рынка рублевых облигаций мы не ожидаем. Скорее всего, бумаги будут консолидироваться на достигнутых ранее ценовых уровнях. Торговая активность при этом ожидается низкой. Кроме «фактора пятницы» поспособствует низкой активности участников рынка отсутствие иностранных операторов, в США сегодня выходной день.

## Выпуски рублевых облигаций с наибольшим объемом сделок

Name	IssueSize	MatDate	Last	Change, %	Bid	Ask	YieldTM	DayValue
Северсталь-авто, 02	3 000 000 000	17.07.2013	97,55	-0,15	96,70	97,55	9,23	127065469
ТрансКредитБанк, 01	3 000 000 000	15.06.2010	95,55	-0,36	95,20	95,55	10,09	123382960
Россельхозбанк, 02	7 000 000 000	16.02.2011	98,50	1,55	97,00	97,85	8,77	97242273
Разгуляй-Финанс, 04	3 000 000 000	22.05.2013	100,10	0,08	100,10	100,20	11,88	90090000
Газпром, А4	5 000 000 000	10.02.2010	101,11	0,00	101,11	101,19	7,61	88790349
Ленинградская обл., 26002	1 300 000 000	05.12.2014	115,25	-1,24	113,00	117,00	9,10	78772885
ТМК, 03	5 000 000 000	15.02.2011	101,15	-0,30	101,15	101,40	9,01	59002100
Энергомаш-Финанс, 01	700 000 000	22.11.2011	100,10	0,05	100,05	100,35	13,31	54560301
СОРУС КАПИТАЛ, 02	1 500 000 000	05.04.2012	99,95	-0,10	99,75	100,00	13,72	50974700
Марийский НПЗ-Финанс, 02	1 500 000 000	16.12.2010	100,23	-0,05	100,25	100,30	13,13	47004300

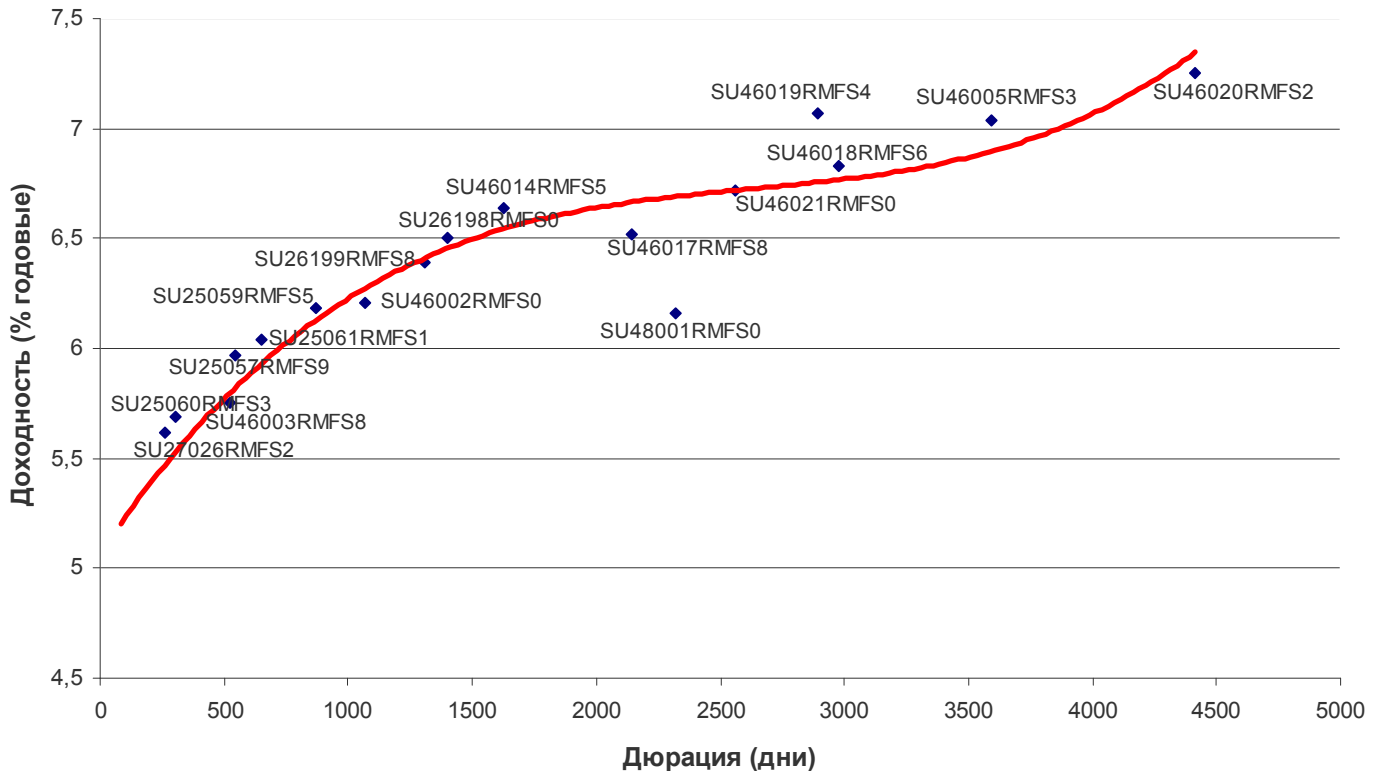
Источник: QuoteTotal 2

## Итоги торгов государственными рублевыми облигациями

Name	MatDate	Last	Change, %	Bid	Ask	YieldTM	DayValue	Deals
ОФЗ-46001	10.09.2008	100,85	-0,06	100,85	101,11	5,53	17337376	1
ОФЗ-27026	11.03.2009	100,39	0,01	100,15	100,39	5,53	77083281	3
ОФЗ-25057	20.01.2010	102,35	0,00	102,35	102,45	5,93	25587500	2
ОФЗ-25061	05.05.2010	99,75	0,05	98,65	99,75	6,08	8473500	3
ОФЗ-25062	04.05.2011	98,99	0,04	98,80	98,99	6,34	42806859	9
ОФЗ-26199	11.07.2012	98,90	-0,30	98,80	98,98	6,57	19810000	2
ОФЗ-46017	03.08.2016	103,45	-0,29	103,25	103,44	6,60	33586120	7
ОФЗ-46021	08.08.2018	97,11	0,01	91,08	97,10	6,69	35082901	3
ОФЗ-46014	29.08.2018	104,20	-1,19	104,45	105,10	6,84	1979800	2
ОФЗ-46018	24.11.2021	106,00	-0,19	105,72	106,08	6,88	6364	2
ОФЗ-46020	06.02.2036	97,11	0,01	96,50	97,10	7,27	13619	2

Источник: QuoteTotal 2

## Кривая доходности ОФЗ-ГКО



## Итоги торгов негосударственными рублевыми облигациями

Name	MatDate	Last	Change, %	Bid	Ask	YieldTM	DayValue	Deals
АБ РОССИЯ, 01	21.07.2010	99,87	-0,03	99,87		12,15	11584920	5
Автомир-Финанс, 02	23.06.2010	99,30	0,10	99,20	99,30	12,67	993000	1
Агрика, 01	29.09.2009	99,75	0,25	99,50	99,75	14,15	73815	1
АГроСоюз, 01	21.05.2009	99,32	-0,37	99,32	99,65	14,86	1986	2
Агрохолдинг-Финанс, 01	24.07.2009	99,95	0,10	99,26	99,95	14,54	5858896	6
Адамант-Финанс, 02	20.05.2010	99,95	0,00	99,75	99,95	11,85	389805	1
АИЖК, А10	15.11.2018	90,40	0,06	90,30	90,50	10,20	28926900	11
АИЖК, А11	15.09.2020	90,65	0,17	90,40	90,80	10,15	9058000	3
АИЖК, А5	15.10.2012	97,35	-3,13	96,00	97,48	8,43	11861550	7
АИЖК, А6	15.07.2014	93,55	0,52	93,20	93,48	9,33	7469000	2
АИЖК, А7	15.07.2016	91,20	0,11	90,90	91,32	9,89	9114000	3
АИЖК, А8	15.06.2018	91,60	0,38	91,45	91,63	9,85	7316000	2
АИЖК, А9	15.02.2017	89,90	0,00	89,90	90,20	10,00	14400299	3
АиФ-МедиаПресса-Фин, 01	17.06.2009	101,40	-0,04	101,20	101,50	12,77	3928347	2
АК БАРС Банк, 02	22.01.2009	100,00	0,62	99,37	100,00	8,14	2000	2
АКБ МБРР, 03	23.04.2013	99,80	0,00	99,80	100,00	10,65	4990000	1
АКБ Промсвязьбанк, 05	17.05.2012	98,70	-0,05	98,50	98,70	9,77	1086687	1
АКБ Связь-Банк, 01	21.04.2011	98,75	0,00	98,55	98,75	10,96	2962500	1
АКБ СОЮЗ, 02	05.10.2009	100,65	0,15	100,60	101,25	10,82	17111	1
АКИБАНК, 01	23.04.2009	99,90	0,01	99,45	99,90	14,24	630369	2
АЛАДУШКИН Финанс, 02	23.11.2011	96,85	-0,05	96,50	96,85	15,40	3348986	21
АЛПИ-Инвест, 01	21.08.2009	98,50	0,20	97,41	98,40	23,50	13806526	12
Альянс Русский Текстиль, 02	05.03.2009	99,70	0,71	98,10	98,50	13,70	37836	1
Альянс Русский Текстиль, 03	20.10.2009	98,49	0,30	98,21	98,49	16,40	72737	4
АМУРМЕТАЛЛ, 01	26.02.2009	98,85	-0,15	98,87	99,10	11,97	207585	1
АМУРМЕТАЛЛ, 03	15.04.2011	100,95	0,00	100,87	100,95	11,73	4445838	16
АПК Аркада, 03	31.03.2011	99,60	0,30	99,60	99,79	15,65	133464	2
АПК ОГО, 02	25.02.2009	99,10	0,10	98,40	99,10	15,13	1856000	5
Аптечная сеть36.6, 01	30.06.2009	95,00	-6,13		100,00	16,12	950	1
АСПЭК, 01	31.03.2010	97,55	0,01	97,41	97,55	24,46	1239638	5
Атлант-М, 01	13.11.2008	99,50	0,71	98,95	99,50	13,00	2231243	3
АФК Система, 01	07.03.2013	100,80	0,00	100,73	100,79	8,37	1410850	2
БАЛТИНВЕСТБАНК, 01	26.04.2011	99,90	0,00	99,80	100,00	14,33	9990000	3
БАНАНА-МАМА,02	12.08.2010	85,01	0,01	85,00	90,00	45,69	766200	5
Банк Возрождение, 01	03.03.2010	99,10	1,02	98,00	99,20	9,76	1982	1
Банк ЗЕНИТ, 02	16.02.2009	99,50	-0,15	99,51	99,60	9,41	995003	3
Банк ЗЕНИТ, 03	09.11.2011	100,46	0,01	100,46	100,55	9,52	19723174	9
Банк ЗЕНИТ, 04	06.04.2010	100,20	0,01	100,19	100,55	9,18	20040000	1
Банк Петрокоммерц, 02	31.08.2009	98,60	-0,58	98,60	99,15	10,02	4930000	4
Банк СЕВЕРНАЯ КАЗНА, 01	01.10.2009	100,14	-0,06	92,00	100,14	9,73	2214095	17
БанкПроектФинанс, 01	12.02.2009	98,80	0,00	97,21	98,80	14,25	26689	3
Бахетле-1, 01	19.05.2010	101,00	0,10	100,80	101,00	12,49	74740	1
Башкирэнерго, 03	09.03.2011	99,32	-0,28	99,32	99,60	9,63	201620	1
БЕЛАЗКОМПЛЕКТ ПЛЮС, 01	22.10.2009	99,90	0,00	99,60	100,00	15,17	73926	2
Белгородская обл., 24002	19.10.2011	98,15	0,16		98,10	8,81	8342750	1
Белгородская обл., 31001	10.11.2010	99,35	-0,08	99,25	99,55	8,97	993500	1
Бородино-Финанс, 01	16.12.2009	99,90	0,10	96,00	100,00	10,85	259740	1
ВАГОНМАШ, 02	15.12.2010	100,10	0,00	100,10	105,00	15,57	400400	9
ВБД ПП, 02	15.12.2010	98,90	-1,00	99,00	99,80	9,74	133515	1
Виват-финанс, 01	20.04.2010	95,50	-0,52	95,00	95,50	30,26	1549300	10
Виктория-Финанс, 01	29.01.2009	99,23	-0,02	99,01	99,23	12,14	1685959	5

Виктория-Финанс, 02	16.02.2010	99,33	1,15	98,00	99,36	11,65	2316026	10
Волгабурмаш, 01	08.10.2008	100,05	0,00	99,01	100,05	14,04	22018	6
ВолгаТелеком, ВТ-2	30.11.2010	100,18	-0,29	100,06	100,22	7,88	3506300	1
ВолгаТелеком, ВТ-3	30.11.2010	99,50	-0,35	99,53	99,65	9,08	4691100	4
Волгоград, 31001	17.07.2008	100,00	-0,02	99,91	100,00	9,43	11000	3
Волжская текстильная комп., 01	18.12.2009	98,35	-0,10	98,03	98,19	18,62	983500	1
Воронежская обл., 31002	18.06.2009	103,00	0,29	100,02	103,00	8,85	154500	1
ВТБ-Лизинг Финанс, 01	06.11.2014	100,08	0,03	99,90	100,10	8,20	2000599	1
Газпром, А4	10.02.2010	101,11	0,00	101,11	101,19	7,61	88790349	82
Газпром, А6	06.08.2009	100,05	0,00	99,81	100,10	7,01	4521436	6
Газпром, А7	29.10.2009	99,50	-0,12	99,50	99,80	7,31	3034950	2
Газпром, А8	27.10.2011	98,45	-0,76	98,20	98,50	7,67	6897443	7
ГАЗ-Финанс, 01	08.02.2011	99,91	-0,08	99,90	99,95	9,65	317714	1
ГАЗЭКС-Финанс, 01	16.12.2010	100,10	-0,05	99,90	100,15	12,23	6906900	3
ГК Заводы Гросс, 01	22.04.2010	100,00	-0,01	100,00	100,48	14,46	200000	1
Городской Супермаркет, 01	21.07.2009	100,25	0,01	100,20	105,00	11,72	10025000	1
ГОТЭК, 02	18.06.2009	95,00	5,56	90,01	97,00	19,82	1900950	2
Группа Магнезит, 01	18.12.2008	99,15	0,15	98,95	99,15	10,43	1983	1
Группа НИТОЛ, 02	15.12.2009	97,40	0,00	97,40	97,50	14,25	71102	1
Группа Черкизово, 01	31.05.2011	99,75	0,66	99,00	99,79	9,33	35871000	2
ГСС, 01	26.03.2017	98,50	0,81	98,30	99,00	9,36	985000	1
ГТ-ТЭЦ Энерго, 04	02.09.2009	98,70	-0,02	98,70	99,00	12,26	236880	2
Дальсвязь, 02	30.05.2012	99,65	-0,57	99,70	100,33	9,26	3986	1
ДГК, 01	08.03.2013	100,41	-0,06	100,40	100,49	10,58	17073100	3
Держава-Финанс, 01	27.07.2010	98,00	0,51	97,02	98,00	48,45	351846	8
Детский мир-Центр, 01	26.05.2015	88,20	-0,34	88,00	88,50	11,28	2645000	13
ЕБРР, 01	12.05.2010	100,52	0,00	100,32	100,55	1,92	3015600	1
ЕБРР, 03	07.09.2011	100,50	0,25	100,25	100,50	3,31	5577750	2
ЕЭСК, 02	05.04.2012	98,55	0,06	98,50	98,59	11,01	7654374	2
Желдорипотека, 01	30.11.2010	99,40	0,00	99,30	99,50	13,62	5963500	4
Желдорипотека, 02	19.04.2012	100,30	-0,10	100,30	100,55	13,44	3491743	5
ЖК-ФИНАНС, 01	24.12.2009	99,98	0,01	99,61	99,98	17,01	5720945	20
Золото Селигдара, 02	21.12.2011	99,90	0,04	99,05	100,00	15,64	9990000	1
ИжАвто, 02	09.06.2011	99,01	0,01	98,80	99,25	12,50	9900000	3
ИК Стратегия, 02	04.02.2013	100,00	0,00	100,00		10,84	140000	2
Имплозия-Финанс, 01	30.07.2008	99,93	0,03	99,91	99,93	12,31	528064	3
Инком-Лада, 02	12.02.2010	100,75	0,10	100,50	100,99	11,68	29544134	7
ИНКОМ-Финанс, 01	28.03.2009	98,49	0,00	98,00	98,48	16,28	1970	1
ИНПРОМ, 03	18.05.2011	99,53	0,03	99,25	99,53	10,45	978699	4
Интегра Финанс, 01	20.03.2009	100,00	0,00	99,95	100,50	10,73	12000000	1
ИРКУТ, А03	16.09.2010	99,80	0,05	98,60	99,81	9,03	299400	1
Искитимцемент, 02	05.11.2008	100,12	-0,38	100,11	100,45	12,66	510612	2
Искрасофт, 02	02.03.2010	98,00	0,51	97,03	98,22	15,20	72520	1
ИТЕРА ФИНАНС, 01	20.11.2012	100,23	0,03	99,80	100,23	10,37	12058069	4
Казань, 31003	29.08.2009	99,50	0,10	99,50	99,70	8,73	4985945	4
Калмыкия, 31001	24.08.2010	101,35	-0,44	101,20	101,85	11,22	1018568	2
КАМАЗ-ФИНАНС, 02	17.09.2010	99,90	-0,05	99,85	99,95	9,02	999	1
КамскДол-Ф, 03	04.06.2009	100,00	0,00	99,85	100,10	14,85	5407997	6
КАРАТ, 02	22.12.2009	100,00	0,05	99,45	100,00	15,55	158938	2
Карелия, 34010	14.04.2011	100,00	1,01	97,50	99,15	8,04	9500000	1
Карусель Финанс, 01	12.09.2013	99,90	-0,10	99,85	100,00	10,35	7308788	3
КБ КЕДР, 02	15.09.2009	99,70	-0,30	99,40	100,00	13,17	997000	1
КБ Ренессанс Капитал, 01	02.03.2010	99,90	-0,10	99,93	100,07	11,18	5994	1
КБ Ренессанс Капитал, 02	04.04.2012	99,71	-0,09	99,60	99,90	12,37	4187820	1
КБ Солидарность, 02	20.04.2010	99,71	-0,29	99,51	100,20	15,17	20955608	11
КД авиа-Финансы, 01	21.04.2010	100,60	0,05	100,50	100,60	14,17	2012000	1
Кировская обл., 34001	22.12.2008	100,03	-0,17	99,80	100,03	8,58	7002100	3
Кировская обл., 34002	24.09.2009	99,50	-0,10	99,40	99,50	9,48	13681001	11

КИТ Финанс Инвестбанк, 02	23.03.2010	100,00	-0,20	100,05	100,15	10,09	3000	1
КМПО-Финанс, 01	16.03.2010	99,35	-0,15	99,37	100,09	12,82	496750	2
Кокс, 01	16.07.2009	99,75	0,43	99,10	101,00	9,41	44550310	3
Кокс, 02	15.03.2012	97,60	0,06	97,25	97,60	10,51	1952000	1
Коми, 35007	22.11.2013	98,90	-0,10	98,70	99,00	9,12	2799200	3
Комплекс Финанс, 01	04.02.2010	98,90	0,25	98,81	98,90	25,63	1688929	2
Корпорация железобетон, 01	27.05.2011	99,85	0,11	99,80	100,10	14,93	1997500	2
Красноярск, 31005	18.10.2008	99,99	-0,01	99,99	100,12	7,61	23997000	3
Криогенмаш-Финанс, 01	15.12.2009	100,30	-1,04	100,35	100,60	13,16	1005006	1
КуйбышевАзот-Инвест, 02	04.03.2011	98,30	-0,66	98,30	98,70	9,75	98300	1
Ладья-Финанс, 01	13.09.2012	100,00	0,00	100,00		9,93	15742000	2
Лебедянский, 02	02.03.2010	99,75	0,15	99,65	100,15	9,14	498750	1
Ленинградская обл., 26001	08.12.2010	112,00	-0,75	111,75	112,25	8,62	5725160	3
Ленинградская обл., 26002	05.12.2014	115,25	-1,24	113,00	117,00	9,10	78772885	6
Ленэнерго, 02	27.01.2012	94,90	-0,63	94,90	94,90	10,54	9490954	2
Лизинговая компания УРАЛСИБ, 01	29.12.2010	101,20	0,20	100,51	101,20	10,53	2226400	1
Липецкая обл., 34004	19.07.2011	98,35	-0,20	98,15	98,69	9,01	14821485	7
ЛОМО, 03	05.09.2009	99,60	0,00	99,39	99,60	14,97	2224131	10
ЛСР-Инвест, 02	14.07.2011	97,56	0,06	97,55	98,15	11,20	1053640	2
ЛУКОЙЛ, 02	17.11.2009	99,51	-0,44	99,51	100,09	7,77	740304	2
ЛУКОЙЛ, 03	08.12.2011	98,10	-0,25	98,00	98,20	7,89	9810000	2
ЛУКОЙЛ, 04	05.12.2013	97,75	-0,36	97,60	97,90	8,07	21094225	8
ЛЭКстрой, 01	14.12.2010	99,30	-0,30	98,50	99,40	15,14	9930000	1
М.О.Р.Е.-Плаза, 01	03.08.2010	99,30	-0,10	99,31	99,45	20,92	1986020	2
Магадан, 31002	31.05.2010	99,50	2,58		100,00	10,69	14626500	1
Магнит Финанс, 02	23.03.2012	92,00	-2,75	92,84	93,90	11,16	5520940	3
МаирИнвест, 03	01.04.2009	98,01	-0,16	98,00	99,05	15,34	2239027	3
Макромир-Финанс, 01	26.02.2013	100,15	0,15	99,30	100,15	14,14	7874891	2
Марийский НПЗ-Финанс, 01	16.12.2008	99,01	0,52	99,00	99,95	13,83	396040	1
Марийский НПЗ-Финанс, 02	16.12.2010	100,23	-0,05	100,25	100,30	13,13	47004300	3
Марта Финанс, 03	02.08.2011	79,90	2,42	77,52	79,90	1372,45	799311	17
Мастер-Банк, 03	30.11.2011	100,00	0,00	99,90	100,15	11,77	994975	3
Матрица Финанс, 01	10.12.2008	96,75	-0,25	95,61	96,75	21,04	651354	8
Медведь-Финанс, 01	01.09.2010	99,90	-0,10	99,00	100,00	14,02	1999	2
Металлсервис-финанс, 01	23.05.2012	98,49	0,50	98,00	98,49	14,28	669732	7
Метзавод Серова, 01	27.02.2009	99,00	0,00	99,00	99,00	10,60	5940000	1
Мечел, 02	12.06.2013	99,50	0,00	99,41	99,90	8,87	5970000	1
МИАН-Девелопмент, 01	02.03.2010	97,00	-1,02	97,50	98,00	33,99	38800	2
МиГ- Финанс, 02	06.09.2011	100,73	-0,02	100,65	100,80	10,53	2266425	1
МИК, 01	01.03.2010	99,75	0,18	99,50	99,75	14,99	7456058	4
М-Индустрия, 01	16.08.2011	101,50	-1,02	100,30	101,50	11,99	100600	2
Миннеско Новосибирск, 01	10.12.2009	58,19	0,00		58,19	70,92	44224	2
Минплита-Финанс, 01	22.04.2011	100,00	0,00	99,90	100,00	16,57	2272000	3
Миракс Групп, 01	19.08.2008	100,03	0,03	100,01	100,16	10,32	1118051	3
Мираторг Финанс, 01	02.08.2012	99,55	0,20	99,55	99,60	16,43	2822243	2
МИЭЛЬ-ФИНАНС, 01	13.07.2010	99,15	0,00	99,14	99,15	43,34	1008356	6
МКХ, 02	25.08.2009	99,00	0,19	98,52	99,00	16,03	19897000	3
МОИА, 01	21.12.2010	90,00	-2,17	89,50	90,00	15,36	180000	1
МОИА, 02	07.09.2011	100,05	0,02		100,05	8,12	900	1
Мой Банк, 02	21.12.2010	100,15	-0,07	100,10	100,20	14,64	1001750	2
Москва, 25050	18.12.2011	101,30	0,30	101,00	101,30	7,71	3036	2
Москва, 27039	21.07.2014	102,80	0,00	102,50	103,20	7,28	5146900	4
Москва, 32044	24.06.2015	102,87	-0,13	102,87	103,15	7,23	10804350	2
Московская обл., 25004	21.04.2009	103,20	0,29	102,50	103,15	7,03	42358450	5
Московская обл., 26007	16.04.2014	96,40	-0,62	96,01	96,50	9,00	4146530	4
Московская обл., 34008	11.06.2013	100,65	0,00	100,60	100,80	8,97	21862140	6
Московский КредитБанк, 02	04.06.2009	100,00	-1,91	100,00	101,00	11,81	3000	1
Московский Кредитный	15.03.2011	100,12	0,13	99,25	101,00	11,58	20025000	3

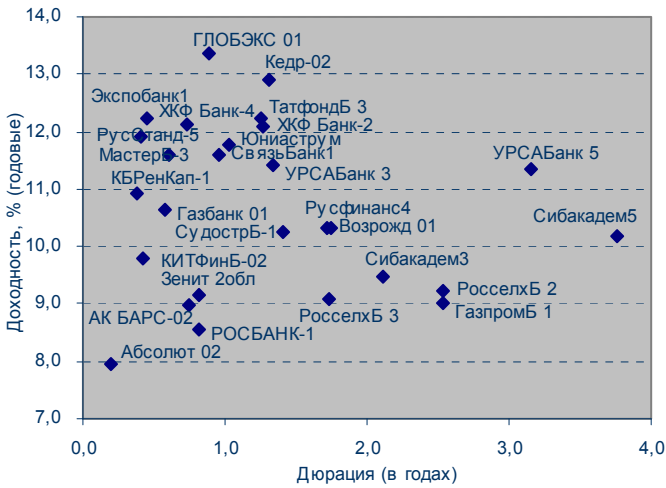
Банк, 04								
Москоммерцбанк, 02	15.02.2011	98,50	-1,01		99,50	21,51	28122500	2
Москоммерцбанк, 03	12.06.2013	94,00	-0,47	93,50	94,00	16,30	911800	1
Мосмарт Финанс, 01	12.04.2012	100,00	-0,10	99,80	100,35	15,88	4003503	4
Мособлгаз, 01	17.05.2011	97,10	-0,87	97,10	97,80	17,92	639430	2
МосОблГаз-Финанс, 01	21.12.2008	99,90	-0,10	99,51	99,90	11,26	2652388	4
Мособлтрастинвест, 01	26.09.2009	96,50	0,00	96,50	96,70	12,48	2316000	1
Мособлтрастинвест, 02	26.03.2011	97,00	-0,36	97,00	98,35	13,84	241880	3
МоссельпромФинанс, 01	12.12.2008	99,05	0,30	98,95	99,05	15,28	4428488	12
Мотовилихинские заводы, 01	22.01.2009	99,70	-0,04	99,66	99,99	10,19	11212661	12
Моторостроитель-Финанс, 02	15.07.2010	95,80	0,84	94,15	95,99	19,40	487622	1
МПБ, 01	03.01.2018	101,15	0,00		101,15	7,62	8497140	6
МПМ Магнолия, 01	22.07.2010	100,00	0,10	99,84	100,05	12,34	30487000	13
МТС, 03	12.06.2018	99,90	0,03	99,87	99,90	8,95	8991000	2
НатурПродукт-Инвест, 02	16.06.2009	99,40	-0,03	99,44	99,95	15,75	2515818	10
Нижегородская обл., 34002	02.11.2008	100,73	0,16	100,63	100,73	7,57	151095	1
Нижегородская обл., 34003	20.10.2011	98,65	-0,15	98,45	98,65	8,92	3418819	4
Нижегородская обл., 34004	17.11.2012	98,45	-0,44	98,40	98,57	9,12	21169000	2
НижнееЛенское-Инвест, 02	18.06.2009	99,50	0,00	99,25	99,85	14,02	995000	1
НИКОСХИМ-ИНВЕСТ, 02	20.08.2009	96,50	-0,62	96,50	97,00	15,47	24506535	3
НК АЛЬЯНС, 01	14.09.2011	98,75	0,00	98,60	98,80	10,28	6220263	4
НОК, 02	22.09.2011	100,00	0,61	99,40	100,00	12,47	500000	10
НОМОС-БАНК, 07	16.06.2009	99,70	-0,30	99,75	100,09	9,81	2220437	4
НОМОС-БАНК, 08	16.02.2011	100,15	-2,81	100,15	100,25	9,25	168252	2
НПО Сатурн, 02	20.09.2011	100,50	0,00	100,50	101,00	12,03	74370	1
Нэфис Косметикс, 02	16.12.2009	100,00	0,10	99,70	100,00	12,87	100000	2
Объединенные кондитеры- Фин, 02	17.04.2013	100,57	0,02	100,40	100,58	9,84	5339267	2
ОГК-2, 01	05.07.2010	96,50	-0,36	96,50	96,70	9,89	3299200	7
ОГК-5, 01	29.09.2011	98,65	0,20	98,46	98,68	8,84	6610130	3
Паркет-Холл-Сервис, 01	01.04.2010	99,22	-0,65	99,10	99,39	14,32	992100	3
Парнас-М, 02	17.11.2011	88,01	-0,10	85,00	91,99	22,73	124095	2
Патэрсон-Инвест, 01	17.12.2009	98,00	1,03	97,50	98,60	14,79	588000	10
Первый ипотечный агент АИЖК, 01	15.02.2039	97,70	-0,10	97,55	97,80	7,90	3904	3
Пробизнесбанк, 05	29.04.2009	98,00	0,87	97,98	99,30	11,59	294000	1
ПРОВИАНТ Финанс, 01	15.12.2010	100,10	0,07	99,50	100,15	13,67	5505000	3
Промтрактор-Финанс, 02	18.10.2011	100,00	0,20	99,80	100,00	11,01	6000000	1
Протек Финанс, 01	02.11.2011	85,00	-8,90	70,00	90,00	23,69	53550	1
ПТПА-Финанс, 01	11.11.2009	99,97	0,07	99,70	99,97	12,87	11374000	15
ПФ ТрансТехСервис, 01	17.08.2010	100,00	-0,15	99,65	100,15	10,71	20000000	1
Радионет, 01	27.08.2008	99,41	0,20	99,41	99,95	15,83	4971	1
РАДИОНЕТ, 02	23.03.2011	101,10	0,49	100,15	101,12	16,00	1576679	6
Разгуляй-Финанс, 02	27.09.2011	99,87	-0,48	99,87	100,34	12,49	3000700	2
Разгуляй-Финанс, 03	16.03.2012	99,15	0,14	99,20	99,70	12,54	292493	1
Разгуляй-Финанс, 04	22.05.2013	100,10	0,08	100,10	100,20	11,88	90090000	4
РАФ, 03	21.09.2008	99,50	-0,40	99,90	100,00	9,68	40998900	6
РБК Информационные системы, БО-4	24.03.2009	100,90	-0,25	100,90	101,10	10,71	5045	1
РЖД, 05	22.01.2009	99,97	-0,02	99,97	100,12	6,83	4999	2
РЖД, 06	10.11.2010	98,55	0,05	98,51	98,57	8,19	16748500	5
РЖД, 07	07.11.2012	98,80	0,00	98,00	98,95	8,03	5928000	1
РМБ, 01	27.04.2009	99,41	-0,44	99,40	100,50	14,29	89469	1
РОСБАНК, 01	15.02.2009	99,62	0,07	99,62	99,94	8,49	1992	1
Россельхозбанк, 02	16.02.2011	98,50	1,55	97,00	97,85	8,77	97242273	5
Россельхозбанк, 03	09.02.2017	98,15	0,22	98,03	98,15	8,75	5886501	3
Россельхозбанк, 04	27.09.2017	100,25	-0,05	100,25	100,40	7,29	701750	2
Россельхозбанк, 06	09.02.2018	100,47	0,00	100,40	100,47	8,11	1005	1

РосТ-Лайн, 01	08.07.2010	100,00	0,00	100,00	100,23	12,78	1124000	2
Русарго, 01	19.07.2008	100,11	0,00	100,05	100,11	5,93	1001	1
Русский Стандарт, 05	09.09.2010	99,85	0,10	99,31	99,80	9,40	1995	2
Русский Стандарт, 08	13.04.2012	99,40	0,05	99,35	99,43	10,58	8946000	8
РуссНефть, 01	10.12.2010	92,00	6,98	92,00	92,50	31,93	461854	2
Русь-Банк, 01	19.03.2009	99,99	1,72	99,00	99,99	10,22	9738512	8
Русь-Банк, 02	22.02.2010	99,67	-0,13	99,66	99,95	12,14	20182905	9
Самарская обл., 25002	09.09.2010	98,15	-0,86	98,50	98,70	7,97	196300	1
Самарская обл., 25003	11.08.2011	97,15	-1,57	97,17	97,99	8,94	7418626	3
Самарская обл., 25004	20.06.2012	93,75	-2,68	93,00	93,75	9,16	2807438	2
Самарская обл., 35005	19.12.2013	100,00	-0,04	99,95	100,00	9,63	43836420	14
Санвэй Груп, 01	03.12.2008	99,65	-0,25	99,75	99,95	12,44	353759	2
Саха (Якутия), 25006	13.05.2010	102,10	0,05	101,75	102,10	8,46	377770	1
Саха (Якутия), 34003	26.05.2011	100,35	0,15	100,10	100,40	8,91	501750	1
Сахарная Компания, 01	10.11.2009	99,00	0,05	98,80	99,00	15,35	99000	1
СБ банк, 01	02.07.2009	98,50	-0,51	98,50	98,95	11,82	19827250	5
Северсталь-авто, 02	17.07.2013	97,55	-0,15	96,70	97,55	9,23	127065469	6
СевЗапТелеком, 03	24.02.2011	99,70	-0,05	99,20	99,98	9,04	1198200	2
СевКабель-Фин, 03	27.03.2012	99,70	0,00	99,60	99,90	13,11	9970000	25
Седьмой Континент, 02	14.06.2012	98,58	-0,08	98,60	98,87	9,58	10278921	13
СЗЛК-Финанс, 01	02.03.2010	53,00	-4,50	52,00	53,00	4013,63	20140	4
Сибкадеминвест, 01	30.07.2010	94,00	-3,09	93,00	94,00	25,36	46900	2
СибирьТелеком, 06	16.09.2010	99,98	-0,12	99,98	100,15	8,01	282584	3
СИТРОНИКС, 01	21.09.2010	99,80	0,00	99,50	99,80	10,51	29940	1
СК Спецстрой-2, 01	20.05.2010	100,50	0,15	100,00	100,50	11,88	74370	1
СКБ-банк, 01	24.06.2010	99,85	-0,20	99,85	100,05	13,38	38448000	5
СМАРТС, 03	29.09.2009	100,05	-0,25	99,80	100,12	14,10	5053990	7
СОРУС КАПИТАЛ, 02	05.04.2012	99,95	-0,10	99,75	100,00	13,72	50974700	3
Спартак-Казань, 02	22.03.2011	100,00	0,00	99,90	100,25	16,57	100000	2
Стройтрансгаз, 02	13.07.2012	93,74	0,90	92,00	93,00	10,70	656180	1
Стройтрансгаз, 03	11.04.2013	100,68	-0,02	100,68	100,81	10,55	3026	3
СУ-155 КАПИТАЛ, 03	15.02.2012	100,20	0,20	99,80	100,20	12,99	74148	1
Сувар-Казань, 01	31.03.2009	99,70	0,20	99,00	99,70	16,20	7361936	9
Талосто-Финанс, 01	06.03.2009	96,30	-0,72	96,20	97,00	16,57	532560	2
ТатфондБанк, 03	19.05.2009	101,40	-0,53	100,40	101,40	10,42	567610	4
ТГК-10, 02	06.02.2013	100,60	0,00	100,51	100,65	8,88	14084000	3
ТГК-4, 01	31.05.2012	98,80	0,00	98,56	99,00	9,16	5928000	1
ТГК-6-Инвест, 01	21.02.2012	100,60	-0,01	100,60	101,00	9,33	201200	2
ТД КОПЕЙКА, 02	15.02.2012	96,80	-0,15	96,80	97,20	14,84	5906863	18
ТД КОПЕЙКА, 03	15.02.2012	98,25	0,00	98,07	98,90	10,79	1971500	2
ТД Русские масла, 02	29.03.2012	98,10	-0,53	98,20	98,65	21,41	2031840	3
ТЕРНА-ФИНАНС, 02	04.11.2011	99,10	-0,20	99,10	99,49	15,15	901820	3
ТехноНИКОЛЬ-Финанс, 02	07.03.2012	96,85	-0,14	96,85	97,00	13,00	7826450	6
ТКС Банк, 01	22.10.2010	99,70	-0,30	99,54	100,18	19,61	32920	7
ТМК, 02	24.03.2009	99,26	-0,14	99,35	99,55	8,84	198520	1
ТМК, 03	15.02.2011	101,15	-0,30	101,15	101,40	9,01	59002100	8
Томская обл, 34030	26.12.2011	97,25	0,00	96,81	97,25	8,76	2917500	1
ТОП-Книга, 02	09.12.2010	99,35	0,05	97,00	99,30	12,39	994	1
ТОППРОМ-ИНВЕСТ, 01	16.04.2010	101,00	0,00	100,05	101,00	16,00	74740	1
Торговый дом Полесье, 01	11.05.2010	100,35	0,00	100,06	100,35	16,72	96336	1
ТрансКредитБанк, 01	15.06.2010	95,55	-0,36	95,20	95,55	10,09	123382960	5
ТрансКредитБанк, 02	12.06.2012	98,15	0,15	97,60	98,15	9,56	17667000	2
Трансмашхолдинг, 02	10.02.2011	99,50	-0,25	99,50	99,58	9,65	517400	2
Тульская обл., 31001	28.06.2009	100,00	-0,30	100,29	100,89	8,77	5000000	1
УБРиР-Финанс, 02	02.07.2009	100,00	0,00	100,00	100,02	13,10	3609736	3
Удмуртия, 25002	15.07.2012	94,00	2,62	93,75	94,95	10,51	11298680	8
Удмуртнефтепродукт, 01	01.09.2008	99,95	-0,05	99,95	100,00	10,13	3003619	5
УК Сенатор, 01	18.05.2012	100,00	-0,05	100,00		15,77	500000	10
Уралвагонзавод-Фин, 01	30.09.2008	100,02	0,02	100,04	100,30	9,42	4496755	13

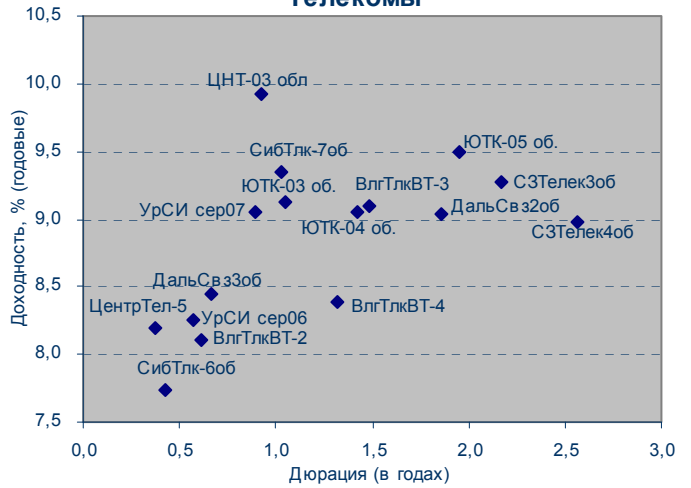
Уралэлектромедь, 01	28.02.2012	93,21	-4,73	97,05	97,99	13,26	13783089	5
УРСА Банк, 03	04.06.2009	99,99	-0,01	99,56	99,99	9,83	5999400	1
УРСА Банк, 05	18.10.2011	95,65	-0,31	95,80	96,00	12,01	17536442	9
УРСА Банк, 07	19.07.2012	96,10	0,00	96,05	96,10	11,51	13454000	9
Финансовая компания НЧ, 01	11.10.2011	99,99	0,00		100,00	11,15	1000	1
Финансы-А.П.И., 01	03.03.2011	86,00	-6,13	82,00		18,59	16254000	1
ФК Еврокоммерц, 05	15.03.2011	99,85	-0,15	99,85	100,00	16,77	5993828	6
ФСК ЕЭС, 02	22.06.2010	100,55	0,20	100,40	100,70	8,10	4019000	2
ФСК ЕЭС, 04	06.10.2011	98,95	-0,55	97,50	99,00	7,81	14344750	2
Хабаровский край, 31006	24.11.2009	100,15	-0,05	99,50	100,15	7,16	266399	1
ХК Белый фрегат, 01	17.12.2009	99,89	0,49	99,41	99,90	16,13	11832000	6
ХКФ Банк, 02	11.05.2010	98,60	-0,20	98,58	98,60	11,28	45304791	14
ХКФ Банк, 03	16.09.2010	99,90	0,00	99,90	99,98	10,29	6697249	5
ХКФ Банк, 04	12.10.2011	100,02	-0,03	99,95	100,10	10,24	3870774	1
ХКФ Банк, 05	17.04.2013	101,20	-0,10	101,07	101,25	11,36	20233500	3
Холидей Финанс, 01	01.04.2010	99,80	-0,01	98,30	99,80	12,17	102794	4
ЦентрТелеком, 04	21.08.2009	105,50	-0,38	105,12	105,65	8,76	12440149	3
ЦентрТелеком, 05	30.08.2011	100,00	0,00	100,00	100,20	8,14	4000000	1
Челябинский ТПЗ, 01	16.06.2010	100,35	0,12	100,30	100,35	9,51	11130250	6
Чувашия, 25004	27.03.2009	103,00	0,24	102,87	102,95	8,14	824000	2
Чувашия, 31005	05.06.2011	97,21	-0,30	97,10	97,75	9,15	16526	1
ШАНС КАПИТАЛ, 01	22.06.2011	100,10	0,09	100,00	100,15	16,50	900900	6
ЭйрЮнион, 01	10.11.2009	94,18	-0,34	93,60	94,19	23,21	4250614	7
ЭКСПОБАНК, 01	29.12.2009	99,75	0,00	99,75	100,05	9,45	998	1
Электросталь МО, 25001	18.06.2009	95,00	-5,00	95,00		19,00	1900	2
Элемент Лизинг, 01	24.03.2010	100,00	0,00	99,70	100,00	15,84	998000	1
Энергоинвест-2000, 01	21.07.2010	92,04	-0,04		92,04	16,29	40939392	2
Энергомаш-Финанс, 01	22.11.2011	100,10	0,05	100,05	100,35	13,31	54560301	9
ЭнергоСтрой-Фин, 01	20.05.2011	99,05	0,10	99,00	99,05	12,39	14857500	1
ЮТК, 03	10.10.2009	99,01	-0,35	99,30	99,40	9,34	204621	2
ЮТК, 04	09.12.2009	101,15	-0,05	101,15	101,40	9,27	22954700	6
ЮТэйр-Финанс, 02	10.03.2009	99,99	-0,01	99,50	100,00	10,82	45958990	7
Ярославль, 31001	17.12.2009	99,00	-0,40	98,01	99,00	10,51	521730	1
Ярославская обл., 34007	30.03.2010	97,70	-0,58	97,75	98,20	9,27	20609460	4

Источник: QuoteTotal 2

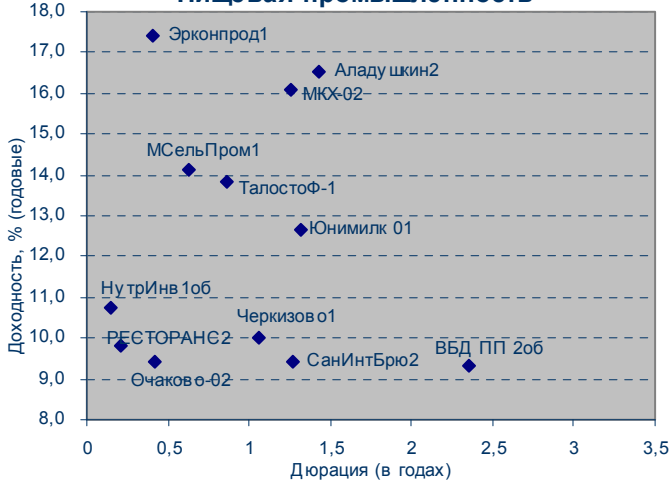
**Банки**



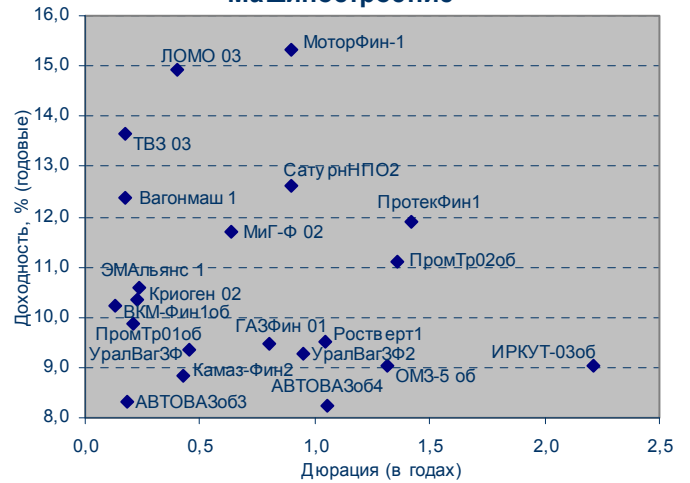
**Телекомы**



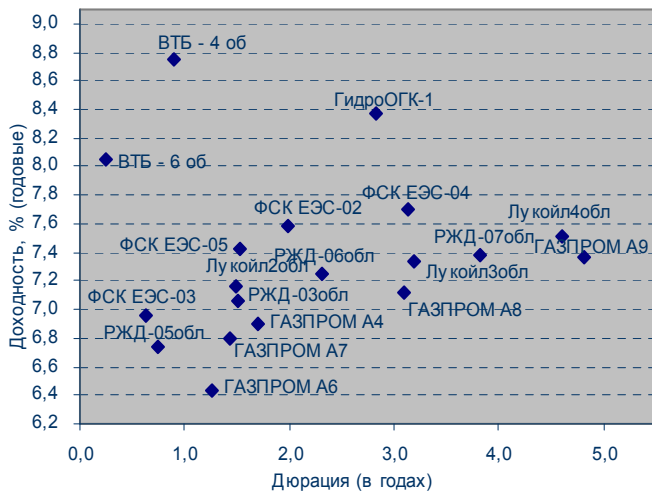
**Пищевая промышленность**



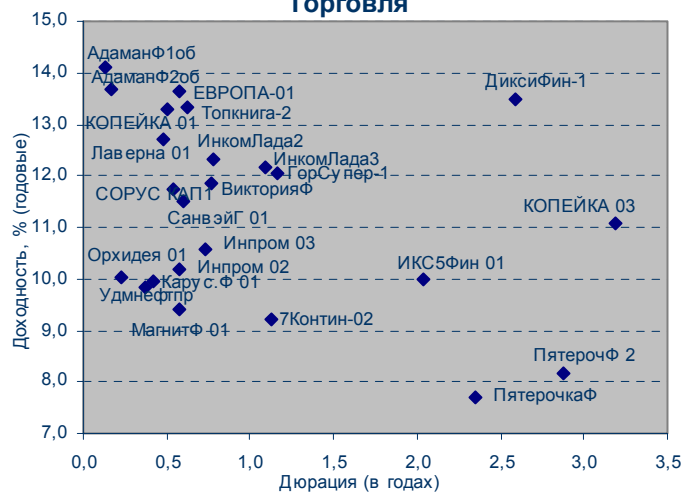
**Машиностроение**



**Фишки**

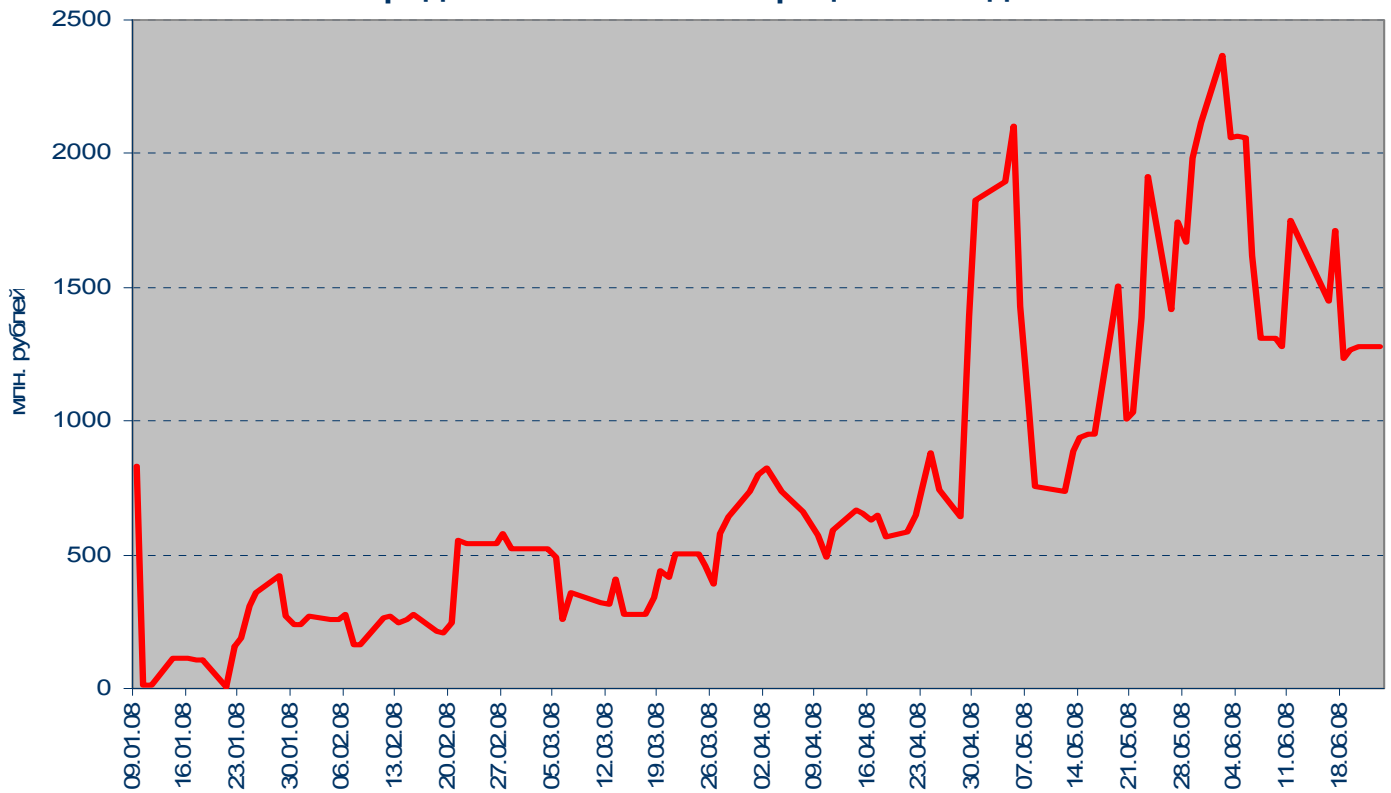


**Торговля**

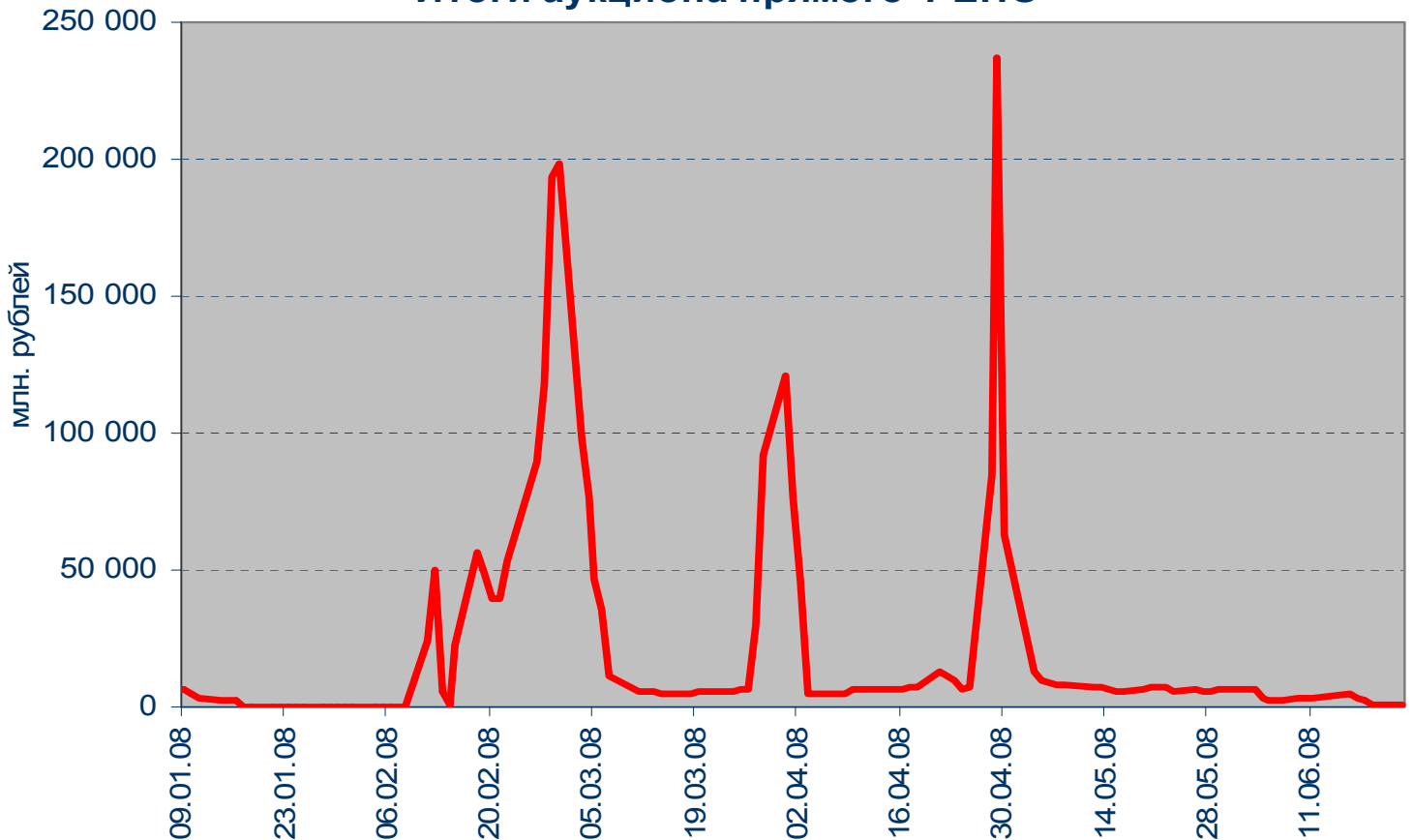


## Денежный рынок

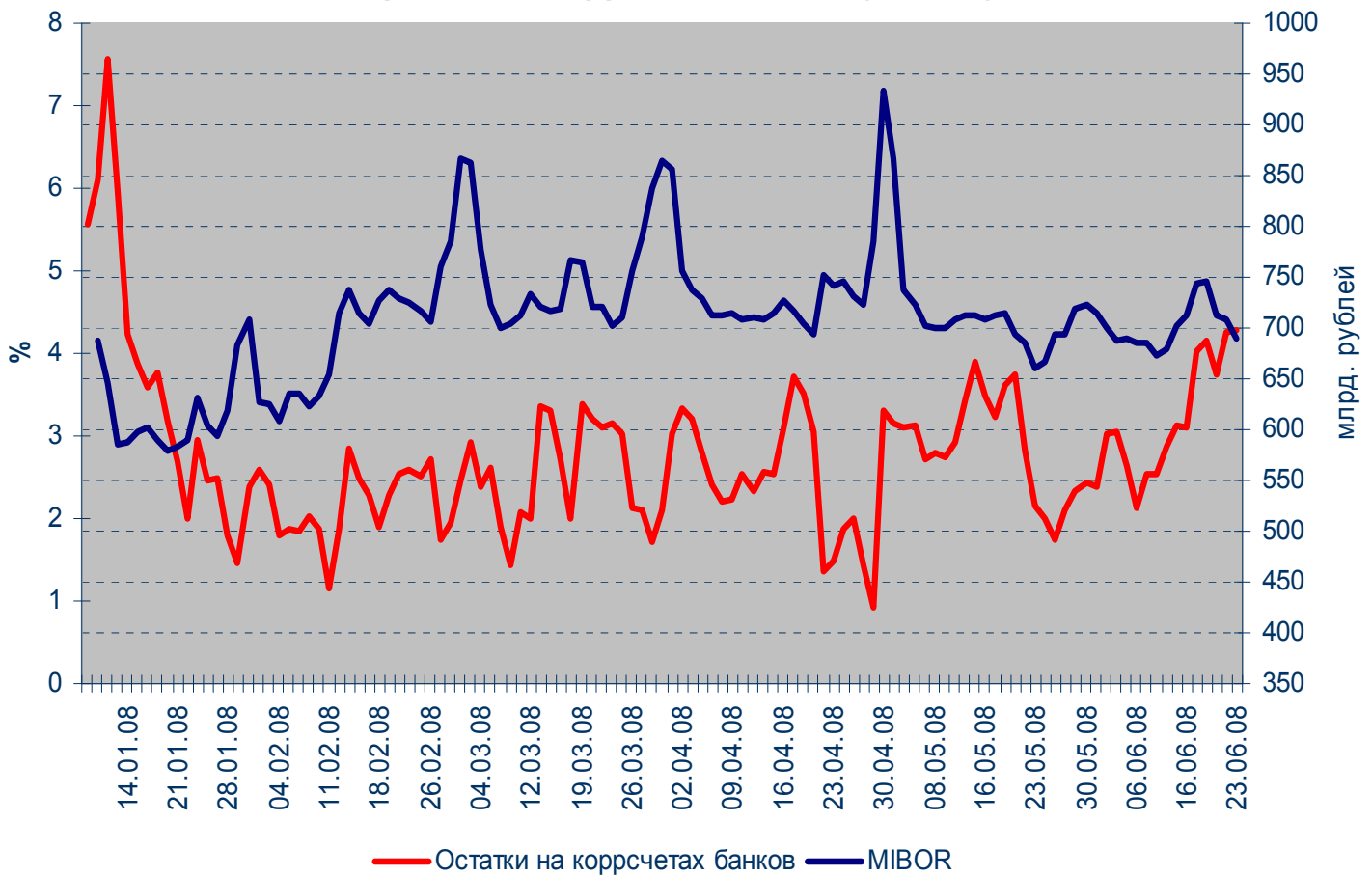
**Задолженность кредитных организаций по ломбардным кредитам на начало операционного дня**



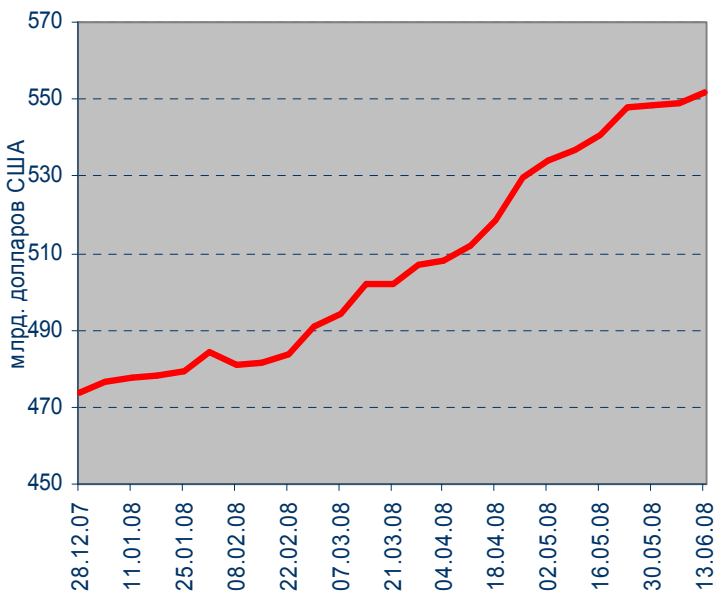
**Итоги аукциона прямого РЕПО**



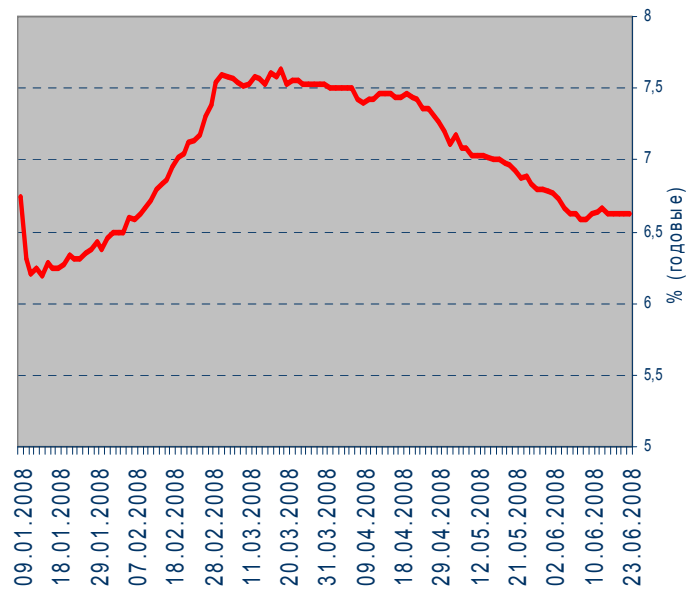
### Остатки средств на коррсчетах банков (Россия) и MIBOR



### Международные резервы РФ

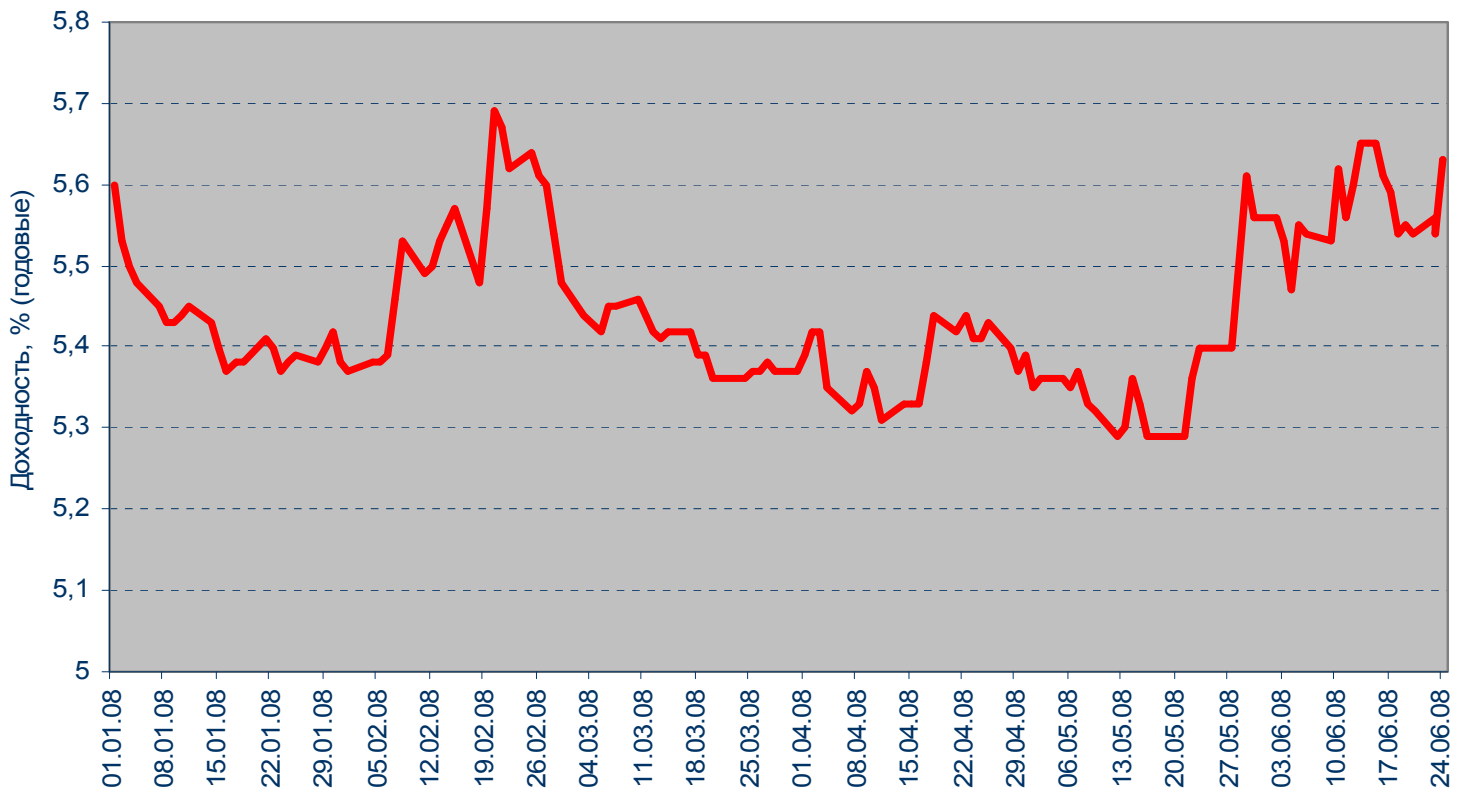


### MOSPRIME 6M

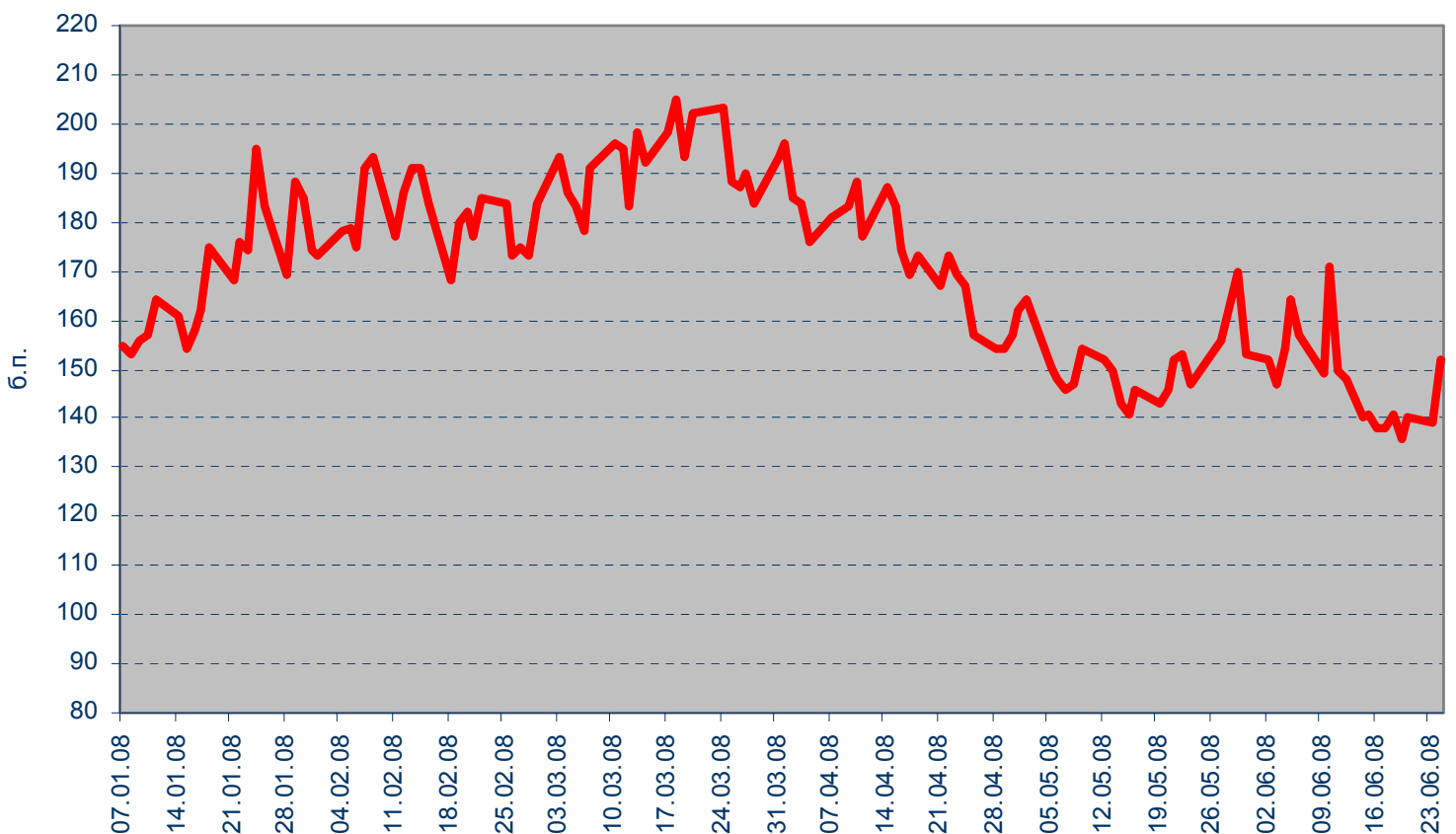


# Рынок еврооблигаций

## Динамика Россия, 2030



## Спрэд Россия 30 и US Treasures 10



## ВАЖНАЯ ИНФОРМАЦИЯ

Настоящий документ имеет исключительно информационное значение и не может рассматриваться как предложение или побуждение к покупке или продаже ценных бумаг, а также связанные с ними финансовые инструменты. Описания любой компании или компаний, и (или) их ценных бумаг, или рынков, или направлений развития, упомянутых в данном документе, не предполагают полноты их описания. Утверждения относительно прошлых результатов необязательно свидетельствуют о будущих результатах

Несмотря на то, что информация, изложенная в настоящем документе, была собрана из источников, которые АКБ «Связь-Банк» считает надежными, Банк не дает гарантий относительно их точности или полноты. При принятии инвестиционного решения инвесторам следует провести собственный анализ всех рисков, связанных с инвестированием в ценные бумаги. АКБ «Связь-Банк», его руководство, представители и сотрудники не несут ответственности за любой прямой или косвенный ущерб, наступивший в результате использования информации изложенной в настоящем документе.

АКБ «Связь-Банк» и связанные с ним стороны, должностные лица и (или) сотрудники Банка и (или) связанные с ними стороны могут владеть долями капитала компаний или выполнять услуги для одной или большего числа компаний, упомянутых в настоящем документе, и (или) намереваются приобрести такие доли капитала и (или) выполнять либо намереваться выполнять такие услуги в будущем (с учетом внутренних процедур Банка по избежанию конфликтов интересов). АКБ «Связь-Банк» и связанные с ним стороны могут действовать или уже действовали как дилеры с ценными бумагами или другими финансовыми инструментами, указанными в настоящем документе, или ценными бумагами, лежащими в основе таких финансовых инструментов или связанными с вышеуказанными ценными бумагами. Кроме того, АКБ «Связь-Банк» может иметь или уже имел взаимоотношения, или может предоставлять или уже предоставлял финансовые услуги упомянутым компаниям (включая инвестиционные банковские услуги, фондовый рынок и прочее). АКБ «Связь-Банк» может использовать информацию и выводы, представленные в настоящем документе, до его публикации.

Все выраженные оценки и мнения, представленные в настоящем документе, отражают исключительно личное мнение каждого аналитика, частично или полностью отвечающего за содержание данного документа

По вопросам проведения операций с ценными бумагами обращайтесь в отдел клиентского обслуживания: (495) 228-38-06

## КОНТАКТНАЯ ИНФОРМАЦИЯ

ОАО АКБ «Связь-Банк»

125375, г. Москва, ул. Щепкина, д. 40, стр.1

Тел.: +7(495) 228-36-42

E-mail: [IB@sviaz-bank.ru](mailto:IB@sviaz-bank.ru)

Internet: <http://www.sviaz-bank.ru/>

### Руководство

Автухов Михаил 228-38-01

[IB@sviaz-bank.ru](mailto:IB@sviaz-bank.ru)

Бахшиян Шаген 228-36-42

[IB@sviaz-bank.ru](mailto:IB@sviaz-bank.ru)

### Эмиссия долговых инструментов

Барков Дмитрий 228-36-42 (30-93)

[emission@sviaz-bank.ru](mailto:emission@sviaz-bank.ru)

Смакаев Роберт 228-36-42 (33-37)

[emission@sviaz-bank.ru](mailto:emission@sviaz-bank.ru)

Волгарев Виктор 228-36-42 (30-97)

[emission@sviaz-bank.ru](mailto:emission@sviaz-bank.ru)

Менлиаманова Мирана 228-36-42 (30-23)

[emission@sviaz-bank.ru](mailto:emission@sviaz-bank.ru)

Сухина Юлия 228-36-42 (30-24)

[emission@sviaz-bank.ru](mailto:emission@sviaz-bank.ru)

Кривоногова Юлия 228-36-42 (31-99)

[emission@sviaz-bank.ru](mailto:emission@sviaz-bank.ru)

Сумин Андрей 228-36-42 (31-07)

[emission@sviaz-bank.ru](mailto:emission@sviaz-bank.ru)

### Продажи на финансовых рынках

Сумин Владимир 228-38-06 (30-32)

[sales@sviaz-bank.ru](mailto:sales@sviaz-bank.ru)

Очкин Алексей 228-38-06 (31-01)

[sales@sviaz-bank.ru](mailto:sales@sviaz-bank.ru)

Голубничий Денис 228-38-01 (30-48)

[sales@sviaz-bank.ru](mailto:sales@sviaz-bank.ru)

Дергачев Дмитрий 228-38-01 (30-48)

[sales@sviaz-bank.ru](mailto:sales@sviaz-bank.ru)

Бабаджанов Сухроб 228-38-01 (31-24)

[broker@sviaz-bank.ru](mailto:broker@sviaz-bank.ru)

### Клиентское обслуживание

Хмелева Ольга 228-38-06 (30-77)

[broker@sviaz-bank.ru](mailto:broker@sviaz-bank.ru)

Виноградова Анна 228-38-06 (31-02)

[broker@sviaz-bank.ru](mailto:broker@sviaz-bank.ru)

### Анализ финансовых рынков

Свиридов Станислав 228-38-01 (31-92)

[research@sviaz-bank.ru](mailto:research@sviaz-bank.ru)

Бодрин Юрий 228-38-01 (31-06)

[research@sviaz-bank.ru](mailto:research@sviaz-bank.ru)

Гребцов Максим 228-38-01 (31-88)

[research@sviaz-bank.ru](mailto:research@sviaz-bank.ru)

### Кредитный анализ

Чердаков Евгений 228-36-42 (30-95)

[CR@sviaz-bank.ru](mailto:CR@sviaz-bank.ru)

Тарасов Олег 980-05-61 (30-96)

[CR@sviaz-bank.ru](mailto:CR@sviaz-bank.ru)